

# LOI DE FINANCES 2009



Auteur: JACQUES MUSCAT  
Copyright Powerpoint, Janvier 2009  
<http://www.cfmel.fr>

SAINT VINCENT D'OLARGUES, 6 FEVRIER 2009

---

---

---

---

---

---

---

---

# BUDGET

---

---

---

---

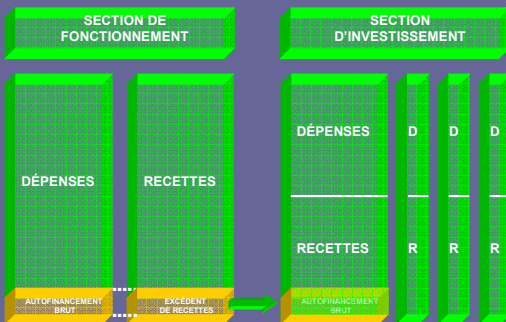
---

---

---

---

# BUDGET



---

---

---

---

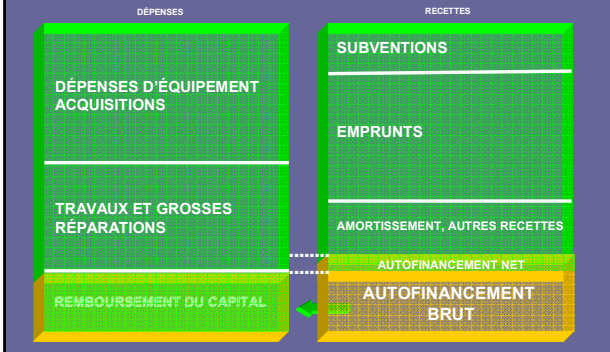
---

---

---

---

## AUTOFINANCEMENT NET




---

---

---

---

---

---

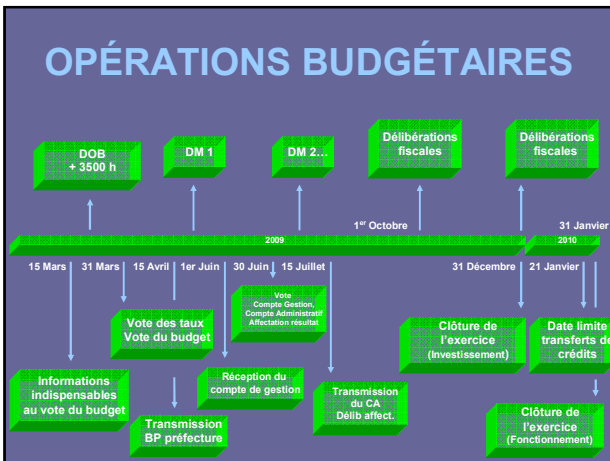
---

---

---

---

## OPÉRATIONS BUDGÉTAIRES




---

---

---

---

---

---

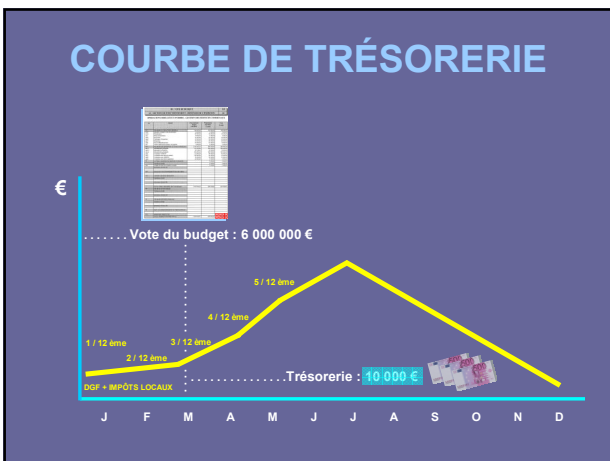
---

---

---

---

## COURBE DE TRÉSORERIE




---

---

---

---

---

---

---

---

---

---

## LOI DE FINANCES 2009

LOI DE FINANCES POUR 2009  
DU 28 DECEMBRE 2008

LOI DE FINANCES RECTIFICATIVE  
POUR 2008 DU 30 DECEMBRE 2008

LOI DE FINANCES RECTIFICATIVE  
POUR 2009 (non votée)



---

---

---

---

---

---

---

---

## NOUVELLES DISPOSITIONS

- . Croissance des dotations alignée sur les dépenses de l'État en 2009
- . Augmentation des bases de la fiscalité locale
- . Compétences des commissions intercommunales des impôts directs
- . Valeurs locatives en ZUS
- . Exonérations nouvelles de TH, TFPB, TP
- . TP : dégrèvement des investissements nouveaux
- . Augmentation de la DGF de **2 %**
- . Nouvelle péréquation de la DGF
- . Nouvelle répartition de la DSUCS
- . Dotation de développement urbain
- . DGE (départementale) : opérations éligibles
- . FCTVA : nouvelles dépenses éligibles
- . FCTVA : versement anticipé dans le cadre du plan de relance de l'économie
- . Dotation pour titres sécurisés
- . Nouvelle taxe sur la publicité
- . Tarif aires de stationnement et redevance pylônes
- . Taxe nationale sur les véhicules de transport de marchandises
- . Nouvelle exonération de TLE
- . Information fiscales des collectivités locales
- . Équilibre des SPIC d'enlèvement des déchets

---

---

---

---

---

---

---

---

## IMPÔTS LOCAUX

---

---

---

---

---

---

---

---

## FISCALITÉ LOCALE

▶ TAXE D'HABITATION

▶ TAXE FONCIERE SUR LES PROPRIÉTÉS BÂTIES

▶ TAXE FONCIERE SUR LES PROPRIÉTÉS NON BÂTIES

- 20 %  
d'exonération de VL.

▶ TAXE PROFESSIONNELLE : 3147 communes 100 % TP  
(communes groupées au sein d' EPCI / TPU : 16336  
communes groupées au sein d' EPCI / 4 taxes : 17300 )  
pour 36783 communes

Valeur Ajoutée plafonnée à 3,5 %

---

---

---

---

---

---

---

---

## IMPÔTS LOCAUX

▶ BASE x TAUX = IMPÔT

▶ 22 000,00 € x 8 % (896,10 €) ↑  
x 6 % = 1320,00 €



Pour augmenter le produit fiscal, l'Etat peut agir sur les bases (+ 2,5 % en 2009) , le conseil municipal peut agir sur les bases et les taux

---

---

---

---

---

---

---

---

## EVALUATION DES BASES

---

---

---

---

---

---

---

---

# BASES

## TAXE D'HABITATION :

Le taux s'applique à la valeur foncière locative cadastrale de l'immeuble (valeur de location sur le marché immobilier virtuel)

## TAXE FONCIERE SUR LES PROPRIETES BÂTIES :

Le taux s'applique à la moitié de la valeur locative cadastrale de l'immeuble

## TAXE FONCIERE SUR LES PROPRIETES NON BÂTIES :

Le taux s'applique à **80%** de la valeur locative cadastrale du terrain en fonction de sa catégorie

## TAXE PROFESSIONNELLE :

Le taux s'applique à une base d'imposition composée de la valeur des immobilisations passibles de la taxe foncière, des équipements et biens mobiliers

---

---

---

---

---

---


---

---

---

---

# EVALUATION DU BÂTI




---

---

---

---

---

---

---

---

---

---

# EVALUATION DU NON BÂTI

- Les cultures ou propriétés sont classées en treize grandes catégories (DB 6 B-21) :
    - 1 - Terres ;
    - 2 - Prés et prairies naturels, herbages et pâturages ;
    - 3 - Vergers et cultures fruitières d'arbres et arbustes, etc. ;
    - 4 - Vignes ;
    - 5 - Bois, autres, saussaies, oseraies, etc. ;
    - 6 - Landes, pâtures, bruyères, marais, terres vaines et vagues, etc. ;
    - 7 - Carrières, ardoisiers, sablières, toubières, etc. ;
    - 8 - Lacs, étangs, mares, abreuvoirs, fontaines, etc. ; canaux non navigables et dépendances ; salines et marais salants ;
    - 9 - Jardins autres que les jardins d'agrément et terrains affectés à la culture maraîchère, florale et d'ornementation, pépinières, etc. ;
    - 10 - Terrains à bâtir, nus, privés, etc. ;
    - 11 - Terrains d'agrément, parcs, jardins, pièces d'eau, etc. ;
    - 12 - Chemins de fer, canaux de navigation et dépendances ;
    - 13 - Soles des propriétés bâties et des bâtiments ruraux, cours et dépendances, etc.
  - Une valeur locative moyenne à l'hectare est, en général, déterminée à partir des données fournies par les **exploitants agricoles** existant dans la commune et en cours à la date de référence de l'évaluation **du 1<sup>er</sup> janvier 1975** dans les DOM.
- Cette méthode d'évaluation consiste à déterminer des tarifs à l'hectare, par nature de culture ou de propriété à partir des actes de location.

---

---

---

---

---

---

---

---

---

---

# ACTUALISATION DES BASES

---

---

---

---


---

---

---

---

# MISE A JOUR DES BASES



- H1 Maison individuelle
- H2 Appartement
- ME Biens ou locaux de caractère exceptionnel
- U Etablissements industriels
- P Bien à usage professionnel ou bien divers

---

---

---

---


---

---

---

---

# CHANGEMENTS DE CONSISTANCE OU D'AFFECTATION



- Changement de consistance concernant la superficie, ou l'affectation

---

---

---

---

---

---

---

---

## COMMISSION COMMUNALE DES IMPÔTS DIRECTS

### COMPOSITION :



+



6 pour les communes de - 2000 h  
9 pour les communes de + 2000 h  
Ils peuvent être citoyens UE

---

---

---

---

---

---

---

---

## COMMISSION COMMUNALE DES IMPÔTS DIRECTS

### RÔLE :

Désigner les locaux de référence

Elaborer les évaluations des propriétés non bâties

Formuler des avis sur les réclamations concernant la TH

Demander une correction des évaluations cadastrales



Les CIID sont compétentes pour évaluer les immobilisations industrielles et le local de référence (TH) utilisé pour le calcul de la cotisation minimum de TP

---

---

---

---

---

---

---

---

## VALEURS LOCATIVES FONCIÈRES

- ▶ PROPRIÉTÉS BÂTIES : **1,025**
- ▶ PROPRIÉTÉS NON BÂTIES : **1,015** + 2,5 %  
( + 12,5 % en 7 ans)
- ▶ IMMEUBLES INDUSTRIELS : **1,025**

. La valeur locative des terrains constructibles situés en zone U peut être augmentée forfaitairement de 0 à 3 €/M2 (délibération avant le 1/10/2009)

. L'évaluation des immeubles industriels pour la TFPB est sécurisée, elle se fera selon la méthode comptable dès qu'ils figurent à l'actif du bilan

---

---

---

---

---

---

---

---

# VARIATIONS DES BASES

**FDL** FICHE ANALYTIQUE Etat 1259 Mi Ter

**I. TAXE D'HABITATION**

**II. FONCIER BÂTI**

**III. FONCIER NON BÂTI**

**IV. TAXE PROFESSIONNELLE**

**V. TAXE D'ENLEVEMENT DES ORDURES MÉNAGERS**

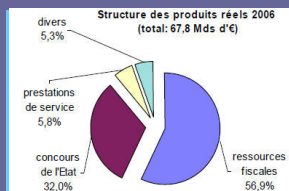
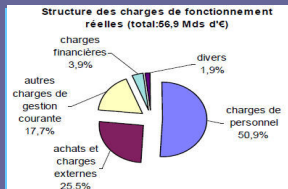
# REPARTITION DE L'IMPÔT

**REPARTITION DE L'IMPÔT** Etat 1288 M

IMPÔTS	TAUX	BASE	REVENUE	REVENUE	REVENUE
Taxe d'habitation	14,00	14.000	196.000	196.000	196.000
Foncier bâti	10,00	10.000	100.000	100.000	100.000
Foncier non bâti	10,00	10.000	100.000	100.000	100.000
Taxe professionnelle	10,00	10.000	100.000	100.000	100.000
Taxe d'enlèvement des ordures ménagères	10,00	10.000	100.000	100.000	100.000

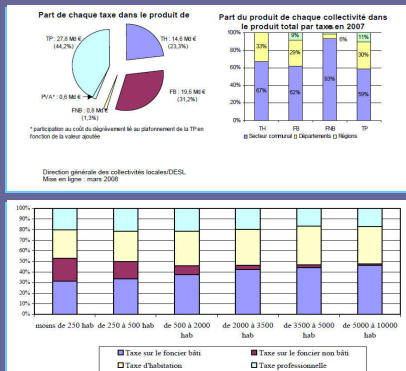
**INTERCOMMUNALITÉ : TPU ou Taxe Fiscalité additionnelle**

# FISCALITÉ LOCALE





## FISCALITÉ LOCALE




---

---

---

---

---

---

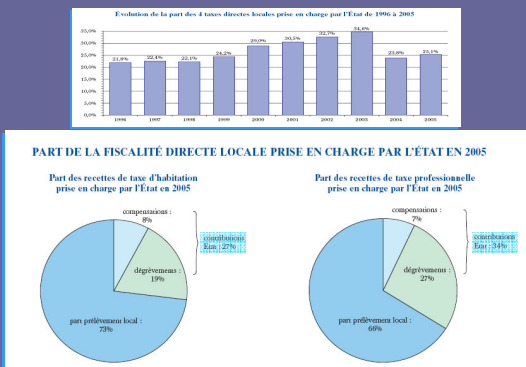
---

---

---

---

## FISCALITÉ LOCALE ASSISTÉE




---

---

---

---

---

---

---

---

---

---

## BOUCLIER FISCAL

LES IMPÔTS DIRECTS SONT " PLAFONNÉS " A 50 % DU REVENU IMPOSABLE

SONT CONCERNÉS:

IRPP, ISF, TH (résidences principales hors TEOM), TFPB (résidences principales hors TEOM), TFPNE

La charge de la restitution est **partagée** entre l'État, les collectivités territoriales, les établissements et organismes en **proportion du montant d'impôts** perçus à leur profit (cette restitution est faite **au travers de la DGF** globale)

Lorsque le montant de l'IRPP et de l'ISF excède à lui seul **50 %** du revenu, l'État prend en charge **l'intégralité** de la restitution

L'autoliquidation entre en application en 2009

---

---

---

---

---

---

---

---

---

---

# EXONÉRATIONS

---

---

---

---

---

---

---

---

## EXONÉRATIONS DE TH

(immeubles, personnes)

### ▶ EXONÉRATION :

. Pas de nouvelle exonération en 2009

### ▶ ABATTEMENT :

. La valeur locative d'immeubles d'habitation issus de la conversion de locaux commerciaux ou d'immeubles industriels dans les ZUS peut bénéficier d'un abattement de 30 % (délibération avant le 1/10/2009)

Cet abattement n'est pas compensé

---

---

---

---

---

---

---

---

## EXONÉRATIONS DE FB

- ▶ Les immobilisations destinées à la production d'électricité photovoltaïque
- ▶ Les immeubles " aux performances énergétiques élevées ", achevés depuis le 01/01/2009, peuvent être exonérés à 100 % ou à 50 % pendant une durée de 5 ans. Délibération à prendre avant le 1/10/2009
- ▶ Les immeubles des entreprises bénéficiant de l'exonération de TP dans les zones de restructuration de la défense. Délibération à prendre avant le 1/10/2009
- ▶ ABATTEMENT :  
. La valeur locative d'immeubles d'habitation issus de la conversion de locaux commerciaux, d'immeubles industriels dans les ZUS peut bénéficier d'un abattement de 30 % (délibération avant le 1/10/2009) Cet abattement n'est pas compensé

---

---

---

---

---

---

---

---

## EXONÉRATIONS DE FNB

- ▶ Les terrains non bâtis de catégorie **1 à 6, 8, 9** peuvent être exonérés pour **5 ans** de TFPNB dès lors qu'ils sont exploités en culture biologique
- ▶ L'exonération de TFPNB ne s'applique plus aux forêts et terrains à boisier domaniaux.  
L'ONF est redevable de la taxe

---

---

---

---

---

---

---

---

## EXONÉRATIONS DE TP

### ▶ EXONÉRATION :

- . Les créations ou extensions d'entreprises dans les ZRD, pendant une durée de **5 ans**
- . Les éditeurs de feuilles périodiques et leurs filiales, pour leurs activités de groupage et de diffusion

### DÉGRÈVEMENT :

- . Les investissements nouveaux réalisés entre le 23/10/2008 et le 31/12/2009
- . Les entreprises de transport sanitaire terrestre sont dégrevées de **75 %** de leur TP en 2008 et 2009, de **50 %** à compter de 2010

---

---

---

---

---

---

---

---

## DCTP

## COMPENSATION DES PERTES DE TP ET DE REDEVANCE DES MINES

---

---

---

---

---

---

---

---

## DCTP

### LES PERTES DE TP SONT COMPENSÉES :

- . PLAFONNEMENT DES TAUX
  - . FRACTION SALAIRES (20 à 18%)
  - . ALLÈGEMENT DES BASES (16%)
- DCTP (la baisse est compensée par la DGF)

#### . RÉDUCTION CRÉATION D'ÉTABLISS

Cette exonération est compensée : bas  
fis  
(sauf bases / h < à : Communes : 16146, C

#### . RÉDUCTION FRACTION DES RECET

Cette exonération est compensée : bas  
du

#### . SUPPRESSION DE LA PART " SALA

En 2009, les communes, dont le Pfi/h 2008 est < à 95 % du PfiM/h des communes du même groupe démographique, et dont la DCTP représente + de 5 % de leur DGF 2008, qui subissent une diminution de DCTP ne supportent que 50 % de cette diminution

---

---

---

---

---

---

---

---

---

---

## COMPENSATION DES PERTES DE TP ET DE REDEVANCE DES MINES

### LES PERTES DE TP OU DE REDEVANCE DES MINES SONT COMPENSÉES :

- . La perte doit être pour la TAXE PROFESSIONNELLE :
  - . supérieure à 5770 €
  - . égale ou supérieure à 10 % du produit de TP N-1 ( 2 % pour les EPCI à TPU)et représenter au moins 2 % du produit de la TH, FB, FNB, TP
- . La perte doit être pour la REDEVANCE DES MINES :
  - . supérieure à 5770 €
  - . égale ou supérieure à 10 % du produit N-1 ( 2 % pour les EPCI à TPU)et représenter au moins 2 % du produit de la RdM, TH, FB, FNB, TP
- . La compensation est versée sur 3 ans ( 90, 75, 50 %, sur 5 ans dans les pôles de conversion)
- . La 1<sup>ère</sup> année l'attribution est diminuée d'un abattement de 5770 € (2008) si la perte de recettes est inférieure à 10 % du produit de la TP ou de la redevance des mines

---

---

---

---

---

---

---

---

---

---

## RÉFORME DE LA TAXE PROFESSIONNELLE

---

---

---

---

---

---

---


---

---

---

## RÉFORME DE LA TP

- ▶ LA FRACTION SALAIRES A ÉTÉ SUPPRIMÉE EN 2003
- ▶ LA PERTE DE BASE A ÉTÉ COMPENSÉE PAR L'ÉTAT ET INTÉGRÉE DANS LA DGF
- ▶ LA BASE DE TP EST CONSERVÉE ET UN PLAFONNEMENT RÉEL SUR LA VALEUR AJOUTÉE EST INSTITUÉ : TP payée = 3,5 % de la valeur ajoutée de l'entreprise, toute somme réglée en plus fait l'objet d'un dégrèvement de l'État ou de la commune



Les communes (EPCI) ne peuvent théoriquement pas voter un taux de TP > au taux 2004 + 5,5 % ou au taux 2005

---

---

---

---

---

---

---

---

---

---

## VOTE DES TAUX

---

---

---

---

---

---

---

---

---

---

## TAUX DE LA TP

### ▶ AUGMENTATION :

il ne peut **augmenter** plus que **1,5** fois le taux moyen pondéré des 3 taxes foncières, ou que le taux de la taxe d'habitation si l'augmentation de celui-ci est inférieure



### ▶ DIMINUTION :

le taux de TP doit **diminuer** de même façon que la diminution du taux de TH, ou que la baisse du taux moyen pondéré des 3 autres taxes




---

---

---

---

---

---

---

---

---

---

## MAJORATION SPÉCIALE DU TAUX DE TP

▶ Il est possible de **majorer** le taux de TP de **0,77 %** si :

- . le taux de TP avant majoration spéciale est inférieur à **15,39 %**
- . le TMP de la commune est égal ou supérieur au TMP national : **16,14 %**
- . le coefficient d'augmentation de **1,5 %** de la TP n'a pas été appliqué

---

---

---

---

---

---


---

---

## TAUX DE LA TFPNB

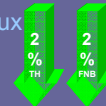
▶ **AUGMENTATION :**

- . il ne peut **augmenter** plus que le taux de la TH



▶ **DIMINUTION :**

- . lorsque le taux de la TH **diminue**, le taux de la TFPNB doit **diminuer** d'autant



---

---

---

---

---

---

---

---

## TAUX PLAFONDS

▶ LA COMMUNE NE PEUT DÉPASSER LES TAUX PLAFONDS POUR CHAQUE TAXE :

**TAXES FONCIÈRES :**

- . les taux ne peuvent dépasser **2,5** fois la moyenne nationale 2008, ou la moyenne départementale si elle est supérieure

**TAXE PROFESSIONNELLE :**

- . le taux ne peut dépasser **2** fois la moyenne nationale 2008

---

---

---

---

---

---

---

---

## TAUX PLAFONDS

TAXES	TAUX MOYENS NATIONAUX 2008	TAUX PLAFONDS NATIONAUX 2008
TH	14,57	36,43
TFPB	18,74	46,85
TFPNB	44,81	112,03
TP	15,87	31,74
TAXES	TAUX MOYENS (HERAULT) 2008	TAUX PLAFONDS (HERAULT) 2008
TH	17,65	44,13
TFPB	25,63	64,08
TFPNB	75,48	188,70
TP	21,79	31,74

---

---

---

---

---

---

---

---

---

---

## AUGMENTATION DES TAUX

### ▸ VARIATION PROPORTIONNELLE :


les taux des quatre taxes augmentent de façon **identique**



### ▸ VARIATION DIFFÉRENCIÉE :

chaque taxe augmente **différemment**, on fixe d'habitude en premier le taux de la TH, s'il augmente moins que le taux moyen des impôts sur les ménages, car il conditionne l'évolution de celui de la TP

+ 1,5 fois maximum




---

---

---

---

---

---

---

---


---

---

## DIMINUTION DES TAUX


### ▸ VARIATION PROPORTIONNELLE :

les taux des quatre taxes diminuent de façon **identique**



### ▸ VARIATION DIFFÉRENCIÉE :

chaque taxe diminue **différemment**, on fixe d'habitude en premier le taux de la TH, s'il diminue plus que le taux moyen des impôts sur les ménages, car il conditionne l'évolution de celui de la TP




---

---

---

---

---

---

---

---

---

---

## DIMINUTION DES TAUX

### Régime dérogatoire

Il est possible de diminuer le taux de la TH, TFPB, TFPNB ( lorsqu'il est supérieur au **taux moyen national** ou au **taux de TP** de la commune, s'il est plus élevé ) jusqu'au **niveau moyen national** de ces taxes :

- . TH : 14,57 %
- . TFPB : 18,74%
- . TFPNB : 44,81%

sans provoquer une variation à la **baisse** des autres taux

Lorsque le taux de TH ou le **taux moyen pondéré** de la TH, TFPB, TFPNB, sont en baisse, le **taux de TP** peut ne **diminuer** que de **50 %** de la baisse la plus importante

Le taux de TH peut être diminué **jusqu'au taux moyen national** si le **taux de TP N-1** est inférieur au **taux moyen national (15,87 %)** sans provoquer une baisse des autres taux

---

---

---

---

---

---

---

---

---

---

## VOTE DES TAUX DES EPCI

---

---

---

---

---

---

---

---

---

---

## TAUX MOYENS NATIONAUX DES EPCI

EPCI	TH	FB	FNB	TP	TP/ZAÉ	75 % tx TPU
Communauté d'Agglomération				17,24		12,93
Communauté de communes à TPU				13,04		9,78
Communauté de communes	2,41	3,70	10,28	2,70	9,81	7,36

Les EPCI à TPU dont le taux est < à **12,93 %** (CA), **9,78 %** (CC.TPU), **7,36 %** (CC.Fisc.addit) peuvent fixer leur taux dans cette limite sans que l'augmentation soit > à **5 %**

---

---

---

---

---

---

---

---

---

---



## MAJORATION SPÉCIALE DU TAUX DE TP

- ▶ Il est possible de majorer le taux de TP de **0,79 %** si :
  - . le taux de TP avant majoration spéciale est inférieur à **15,87 %**
  - . le TMP des taxes foncières et d'habitation des communes est égal ou supérieur au TMP national : **16,14 %**
  - . même si le coefficient d'augmentation de **1,5 %** de la TP a été appliqué

---

---

---

---

---

---

---

---

## TAUX DE LA TP

### AUGMENTATION :

- . Il ne peut **augmenter** plus que **1,5 fois** le **taux moyen pondéré des 3 taxes foncières**, ou que le **taux moyen de la TH** des communes adhérentes si l'augmentation de celle-ci est inférieure



### DIMINUTION :

- . Le taux de TP doit **diminuer** de même façon que la diminution du **taux moyen pondéré des 3 taxes foncières**, ou que celle du **taux moyen de la TH** des communes adhérentes si elle est plus importante



Ces dispositions s'appliquent aux EPCI dotés de :

- . TP de zone
- . TP communautaire

Lorsque le taux de TH ou le TMP de la TH, FB, FNB des EPCI 4 taxes, sont en baisse, le taux de TP peut ne **diminuer** que de **50 %** de la baisse la plus importante

Les EPCI 4 taxes peuvent voter le taux **indépendamment** de ceux des communes dès la **2<sup>ème</sup> année** d'existence selon les règles du vote des taux des communes

Lorsqu'une nouvelle commune adhère à un EPCI, le TMP de TP "**peut**" être recalculé pour inclure le taux de TP de la nouvelle commune : hausse ou baisse du TMP

---

---

---

---

---

---

---

---

## AUGMENTATIONS DÉROGATOIRES DU TAUX DE LA TP

- ▶ En **2009** le taux de TP peut **augmenter** même si le taux moyen des communes membres n'a pas augmenté en **2008**, sur la base de l'augmentation constatée en **2007 (N - 2)**, si la moyenne des taux des impôts sur les ménages des communes membres diminue, sans être **restreint** pour une augmentation les **deux années** suivantes
- ▶ Depuis **2004** le taux de TP peut augmenter par "**capitalisation**" partielle ou totale des augmentations non - effectuées au taux maximal au cours des **3 années** précédentes (dispositions non cumulables avec l'augmentation de **1,5 %** et la mise en œuvre de la majoration spéciale de TP, et les dispositions ci-dessus)

2007	2008	2009
TMP 3 taxes : + 3,5 %	Taux EPCI : + 4 % (- 0,5 %)	Taux prévu EPCI : + 4,5 %
TMP.TH : + 3 %	TMP 3 taxes : + 3,5 %	Bonus 2008 : + 0,5 %
	TMP.TH : + 3 %	Taux 2009 : + 5 %

- ▶ Les EPCI à TPU dont le taux de TP est **≤ à 75 %** du taux moyen de TP peuvent fixer leur taux **dans cette limite** sans que l'augmentation soit supérieure à **5 %**

---

---

---

---

---

---

---

---

# DOTATIONS D' ETAT

---

---

---

---

---

---

---

---

# DOTATIONS 2009

▶ LES DOTATIONS DE L' ETAT PROGRÈSENT EN FONCTION DE L'ÉVOLUTION DES PRIX DE LA CONSOMMATION DES MÉNAGES (1,5 %) certaines de 0 %  
POUR L'ANNÉE 2009 : + 2 %

---

---

---

---

---

---

---

---

# ÉVOLUTION DE LA DGF

▶ LA DGF ÉVOLUE DE : + 2 %

▶ POUR 2009 L'INDICE D'ÉVOLUTION EST :

LA " MOYENNE ANNUELLE DES PRIX DE LA CONSOMMATION DES MÉNAGES " : 1,5 % ( prévu 2%)

---

---

---

---

---

---

---

---

# DOTATION FORFAITAIRE

Les communes de + 10 000h (2008) qui ont une population 2009 < à celle retenue en 2008 à la suite d'un recensement, éligibles à la DSUCS, dont PFI/h était < de 25 % au PFI/R/h des communes de + de 10 000h (2008) ont une DGF 2009 et 2010 calculée sur la population DGF 2008

## DOTATION DE BASE

Montant de 1 à 2 en fonction de la population :

de 64,17 € à 128,36 € par habitant

Le Comité des finances locales, fixe chaque année le taux de progression de la dotation égal au plus à 75 % du taux d'évolution des crédits de la DGF: + 1,3 %

Lorsque la population 2009 d'une commune est en baisse, la baisse de sa dotation de base n'est reprise qu'à 50 %

## DOTATION SUPERFICIAIRE

3,21€ par hectare ( 5,34 € en zone de montagne) ne peut être supérieure à la dotation de base

Le Comité des finances locales, fixe chaque année le taux de progression de la dotation égal au plus à 75 % du taux d'évolution des crédits de la DGF: + 1,3 %

Le montant 2009 est diminué de 2 %

## Ancienne compensation " PART SALAIRES " et " BAISSA DE DCTP "

+ 1 % Depuis 2006, progression de 50 % du taux d'évolution des crédits de la DGF

## GARANTIE

- 2 % Attribution donnée lorsque la dotation forfaitaire 2008 inférieure de 1 % est < à la dotation de base et à la dotation superficière 2009 Attribution limitée à 5 ans à la garantie moy. h 2008: 129 €/h Depuis 2006, progression de 25 % du taux d'évolution des crédits de la DGF

# DGF 2009

## DOTATION DE BASE

+ 1,3%

## DOTATION SUPERFICIAIRE

+ 1,3%

Ancienne compensation " PART SALAIRES " et " BAISSA DE DCTP " + 1 %

GARANTIE - 2%

## DOTATION D'AMENAGEMENT

INTERCOMMUNALITE

DSUCS

DSR

DOTATION NATIONALE DE PEREQUATION

# DOTATION DE BASE 2009

LA DOTATION DE BASE « POPULATION » DE LA DGF DES COMMUNES : L'EVOLUTION ENTRE 2007 ET 2008

Nombre habitants	Coefficient logarithmique (1)	Dotation base par habitant 2007	Dotation base par habitant 2008	Dotation base par habitant 2009	Dotation base par habitant 2008
100	1,00000000	64,17	64,17	64,17	64,17
200	1,00000000	64,17	64,17	64,17	64,17
300	1,00000000	64,17	64,17	64,17	64,17
400	1,00000000	64,17	64,17	64,17	64,17
500	1,00000000	64,17	64,17	64,17	64,17
600	1,00000000	64,17	64,17	64,17	64,17
700	1,00000000	64,17	64,17	64,17	64,17
800	1,00000000	64,17	64,17	64,17	64,17
900	1,00000000	64,17	64,17	64,17	64,17
1 000	1,00000000	64,17	64,17	64,17	64,17
1 100	1,00000000	64,17	64,17	64,17	64,17
1 200	1,00000000	64,17	64,17	64,17	64,17
1 300	1,00000000	64,17	64,17	64,17	64,17
1 400	1,00000000	64,17	64,17	64,17	64,17
1 500	1,00000000	64,17	64,17	64,17	64,17
1 600	1,00000000	64,17	64,17	64,17	64,17
1 700	1,00000000	64,17	64,17	64,17	64,17
1 800	1,00000000	64,17	64,17	64,17	64,17
1 900	1,00000000	64,17	64,17	64,17	64,17
2 000	1,00000000	64,17	64,17	64,17	64,17
2 100	1,00000000	64,17	64,17	64,17	64,17
2 200	1,00000000	64,17	64,17	64,17	64,17
2 300	1,00000000	64,17	64,17	64,17	64,17
2 400	1,00000000	64,17	64,17	64,17	64,17
2 500	1,00000000	64,17	64,17	64,17	64,17
2 600	1,00000000	64,17	64,17	64,17	64,17
2 700	1,00000000	64,17	64,17	64,17	64,17
2 800	1,00000000	64,17	64,17	64,17	64,17
2 900	1,00000000	64,17	64,17	64,17	64,17
3 000	1,00000000	64,17	64,17	64,17	64,17
3 100	1,00000000	64,17	64,17	64,17	64,17
3 200	1,00000000	64,17	64,17	64,17	64,17
3 300	1,00000000	64,17	64,17	64,17	64,17
3 400	1,00000000	64,17	64,17	64,17	64,17
3 500	1,00000000	64,17	64,17	64,17	64,17
3 600	1,00000000	64,17	64,17	64,17	64,17
3 700	1,00000000	64,17	64,17	64,17	64,17
3 800	1,00000000	64,17	64,17	64,17	64,17
3 900	1,00000000	64,17	64,17	64,17	64,17
4 000	1,00000000	64,17	64,17	64,17	64,17
4 100	1,00000000	64,17	64,17	64,17	64,17
4 200	1,00000000	64,17	64,17	64,17	64,17
4 300	1,00000000	64,17	64,17	64,17	64,17
4 400	1,00000000	64,17	64,17	64,17	64,17
4 500	1,00000000	64,17	64,17	64,17	64,17
4 600	1,00000000	64,17	64,17	64,17	64,17
4 700	1,00000000	64,17	64,17	64,17	64,17
4 800	1,00000000	64,17	64,17	64,17	64,17
4 900	1,00000000	64,17	64,17	64,17	64,17
5 000	1,00000000	64,17	64,17	64,17	64,17
5 100	1,00000000	64,17	64,17	64,17	64,17
5 200	1,00000000	64,17	64,17	64,17	64,17
5 300	1,00000000	64,17	64,17	64,17	64,17
5 400	1,00000000	64,17	64,17	64,17	64,17
5 500	1,00000000	64,17	64,17	64,17	64,17
5 600	1,00000000	64,17	64,17	64,17	64,17
5 700	1,00000000	64,17	64,17	64,17	64,17
5 800	1,00000000	64,17	64,17	64,17	64,17
5 900	1,00000000	64,17	64,17	64,17	64,17
6 000	1,00000000	64,17	64,17	64,17	64,17

64,17 €/h - 2009

128,36 €/h - 2009

## DGF FORFAITAIRE 1998-2009




---

---

---

---

---

---

---

---

---

---

## POTENTIEL FISCAL

BASES BRUTES <small>(après écrêtement)</small>		TAUX MOYENS NATIONAUX	=	PRODUITS
TH	X	14,57	=	.....
TFPB	X	18,74	=	.....
TFPNB	X	44,81	=	.....
TP	X	15,87	=	.....
				<b>POTENTIEL FISCAL</b>

IL EST MAJORÉ DE LA COMPENSATION POUR LA SUPPRESSION " PART SALAIRES " ET " BAISSE DE DCTP "

---

---

---

---

---

---

---

---

---

---

## POTENTIEL FISCAL DES COMMUNES MEMBRES D'UN EPCI A TPU

BASES BRUTES <small>(après écrêtement)</small>		TAUX MOYENS NATIONAUX	=	PRODUITS
TH	X	14,57	=	.....
TFPB	X	18,74	=	.....
TFPNB	X	44,81	=	.....
TP				
1 <sup>ère</sup> année : Base N-1	X	15,87		
Années suivantes 8				
Base originelle + augmentation / diminution base globale x population de la commune	X	15,87		.....
				<b>POTENTIEL FISCAL</b>

IL EST MAJORÉ DE LA COMPENSATION POUR LA SUPPRESSION " PART SALAIRES " RÉPARTIE AU PRORATA DES DIMINUTIONS DE BASE DANS CHAQUE COMMUNE, de " Baisse de DCTP "

---

---

---

---

---

---

---

---

---

---

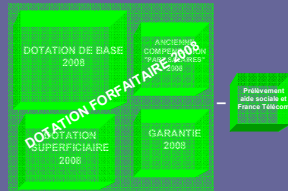
# POTENTIEL FINANCIER

## POTENTIEL FISCAL

BASES BRUTES	Taux MOYEN NATIONAL	PRODUITS
TH	X 14,67	.....
TFPB	X 16,76	.....
TFPNB	X 44,81	.....
TP	X 15,87	.....

**POTENTIEL FISCAL**  
IL EST TALAISSE DE LA CONTRIBUTION POUR LA SUPPRESSION "NETS SALAIRES" ET "BASES DE DCP"

+



La dotation forfaitaire est ajoutée au potentiel fiscal pour prendre en compte les ressources globales des communes

Il vaut pour : DNP, DSUCS, DSR, DDR, Dotation élu local

---

---

---

---

---

---

---

---

---

---

---

---

# POTENTIEL FINANCIER M/h

(DSR, DSUCS)

COMMUNES	PFI M / h	DOUBLE DU PFI M / h
O / 499	518,490464 €	1036,980928 €
500 / 999	575,713676 €	1151,427352 €
1000 / 1999	628,180673 €	1256,361346 €
<b>DSR</b>		
2000 / 3499	727,916695 €	1455,83339 €
3500 / 4999	797,680701 €	1595,361402 €
5000 / 7499	865,735916 €	1731,471832 €
7500 / 9999	894,965332 €	1789,930664 €
<b>DSUCS</b>		
5000 / 9999	880,350624 €	
+ 10 000	1069,268313625 €	

---

---

---

---

---

---

---

---

---

---

---

---

# DOTATION DE SOLIDARITÉ URBAIN ET DE COHÉSION SOCIALE

## COMMUNES DE PLUS DE 10 000 h :

En bénéficient les trois premiers 1/4 des communes classées en valeur décroissante selon un indice de ressources et de charges, incluant le potentiel financier (715 communes en 2008)

### ATTRIBUTION :

Population x valeur de l'indice (43,12 €/h en 2008)

Depuis 2005 le calcul de la dotation est modifié afin de prendre en compte le rapport entre la population totale et la population située en ZUS, la population ZFU à l'intérieur des ZUS (y compris les communes + 200 000 h)

De 2005 à 2009 les communes reçoivent une dotation augmentée de + 5 %

- Communes indiligibles Dotation N-1 à 50 %
- 1 - 150 Dotation N-1 + 2 % et majoration
- 151 - 477 Dotation N-1 + 2 %
- 478 - 715 Dotation N-1

---

---

---

---

---

---

---

---

---

---

---

---

## DOTATION DE SOLIDARITÉ URBAINE ET DE COHÉSION SOCIALE

### COMMUNES DE 5 000 A 10 000 h :

En bénéficient le premier **1/10** des communes classées en valeur décroissante selon un indice de ressources et de charges, incluant le **potentiel financier** ( **109** communes en 2008 )  
Les communes du rang **1 à 20** ont une DSUCS 2008 **+ 2 %**

#### ATTRIBUTION :

Population x montant moyen/h n - 1 réévalué ( **75,46 €/h** en 2008 )

De 2005 à 2009 les communes reçoivent une dotation augmentée de **+ 5 %**




---

---

---

---

---

---

---

---

---

---

## DOTATION DE DÉVELOPPEMENT URBAIN

En bénéficient les communes éligibles à la DSUCS classées parmi les **100** premières d'un **indice** basé sur :

- la proportion de population résidant dans des quartiers inclus dans des zones prioritaires de la politique de la ville
- le revenu fiscal moyen des habitants de ces quartiers
- le potentiel financier

Les crédits sont répartis entre les départements (nombre de communes et classement)

Le Préfet attribue les crédits après convention avec la commune sur la base d'objectifs prioritaires (investissements ou actions dans le domaine économique et social)

Ils ne peuvent servir à rémunérer le personnel de la commune

---

---

---

---

---

---

---

---

---

---

## DOTATION DE SOLIDARITÉ RURALE

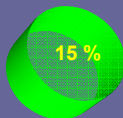
### COMMUNES DE MOINS DE 10 000 h :

Dont la population représente **15 %** de celle du canton, certains chefs lieux d'arrondissement de moins de **20 000 h** supportant des charges de maintien de la vie sociale en milieu rural et ayant une insuffisance de ressources fiscales en fonction du **potentiel financier** et de l'effort **fiscal** ( **4141** communes en 2008 )

Part majorée de **1,3** pour les communes situées dans une ZRR (elles doivent désormais être en EPCI)

#### ATTRIBUTION :

Population x valeur de l'indice ( **24,71 €/h** en 2008 )




---

---

---

---

---

---

---

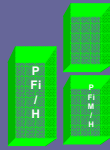
---

---

---

## DOTATION DE SOLIDARITÉ RURALE

▶ COMMUNES DE MOINS DE 10 000 h :



. Dont le **potentiel financier / h** est inférieur au double du **PFI moyen / h** des communes du même groupe démographique  
( 34 401 communes en 2008 )

ATTRIBUTION :

Population x valeur de l'indice ( 12,69 €/h en 2008 )

---

---

---

---

---

---

---

---

---

---

## EFFORT FISCAL

**PRODUIT DES IMPOTS MÉNAGES + TEOM / ROM**  
(majoré des exonérations ou abattements)  
DE LA COMMUNE ET DES EPCI SUR SON TERRITOIRE : année N - 1

POTENTIEL FISCAL – PRODUIT DE LA TP

---

---

---

---

---

---

---

---

---

---

## DOTATION NATIONALE DE PÉRÉQUATION

▶ **PART PRINCIPALE** (21 756 communes en 2008, 12,53 €/ h) :

. Communes dont le **PFI/h** est < à **105 %** du **PFI/h** de leur strate et dont l'**effort fiscal** est > à l'**effort fiscal** moyen de leur strate

. Communes de + 10 000h dont le **PFI/h** est < de **15 %** au **PFI/h** de leur strate et dont l'**effort fiscal** est > à **90%** de l'**effort fiscal** moyen de leur strate

. Communes dont le **PFI/h** est < à **105 %** du **PFI/h** de leur strate et dont le **taux de TP** est égal au taux plafond (**31,60 %**)

. Communes dont le **PFI/h** est < à **105%** du **PFI/h** de leur strate et dont l'**effort fiscal** est compris entre **90 et 100%** de l'**effort fiscal** moyen de leur strate

▶ **PART MAJORATION** (18 563 communes en 2008, 5,35 €/ h) :

. Les communes éligibles à la part principale, de **- 200 000 h**, dont le **PFI/h** de est < à **15 %** du **PFI/h** moyen de leur strate

---

---

---

---

---

---

---

---

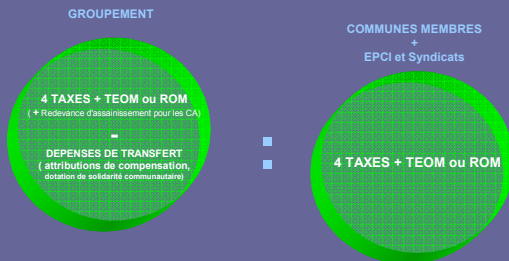
---

---





## COÉFFICIENT D'INTÉGRATION FISCALE



IL MESURE " L' INTÉGRATION FISCALE " DU GROUPEMENT PAR LE " POIDS " DE SA FISCALITÉ PAR RAPPORT A LA MASSE DE FISCALITÉ PERÇUE SUR SON TERRITOIRE PAR LES COMMUNES, EPCI, SYNDICATS DE COMMUNES

---

---

---

---

---

---

---

---

---

---

## DOTATION INSTITUTEUR

Elle a été de **2751 €** en 2008 pour un instituteur marié avec ou sans enfant

Ce montant peut être utilisé comme base prévisionnelle pour 2009

La dotation est divisée en 2 parts versées aux communes pour :

- . compenser les charges afférentes aux logements occupés par des instituteurs
- . compenser l'indemnité versée aux instituteurs non logés

---

---

---

---

---

---

---

---

---

---

## DOTATION ÉLUS LOCAUX

Elle est reçue par les communes de **- 1000 h** dont le " potentiel financier " est inférieur de **1,25** fois à celui des communes de leur catégorie démographique :

pour 2008, PFI /h Communes - 1000 h : **685,24 € / h**

Dotation 2008 : **2681 €** (Dotation 2009 fixée en Mai par le CLF)

Les communes qui n'ont plus été éligibles en 2008, perçoivent une garantie égale à la dotation 2007

---

---

---

---

---

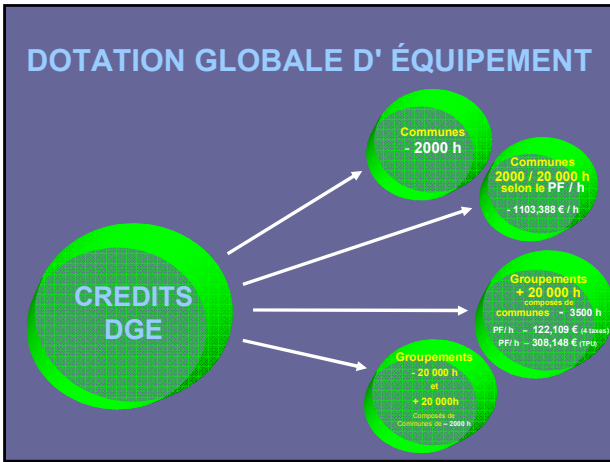
---

---

---

---

---




---

---

---

---

---

---

---

---

---

---




---

---

---

---

---

---

---

---

---

---

## DOTATION DE DÉVELOPPEMENT RURAL ( DGE DES GROUPEMENTS )

▶ LES EPCI, Y COMPRIS LES SYNDICATS MIXTES, REÇOIVENT LA DOTATION DE DÉVELOPPEMENT RURAL

Lorsqu'ils :

- . sont à fiscalité propre
- . ne peuvent se transformer en communauté d'agglomération
- . exercent une compétence en aménagement et développement économique
- . ont moins de **60 000 h**
- . possèdent **2/3** des communes comptant moins de **5000 h**

**1<sup>er</sup> part de DDR** : projets de développement économique, actions en faveur des espaces naturels

. Elle est attribuée aux EPCI, Syndicats mixtes, et aux communes éligibles à la **2<sup>ème</sup> part de DSR**, et répartie en fonction du nombre de communes regroupées, d'EPCI (population regroupée, PF, CIF)

**2<sup>ème</sup> part de DDR** : projets permettant le maintien et le développement des services publics en milieu rural

. Elle est attribuée aux EPCI, Syndicats mixtes, et aux communes ayant bénéficié en **N -1** de la **2<sup>ème</sup> part de DSR**

. Elle est répartie entre les départements en proportion du rapport entre la densité moyenne de population de l'ensemble des départements et la densité de population du département

*Les crédits sont attribués par le préfet après avis d'une commission d'étus composée de présidents d'EPCI de moins de 60 000 habitants*

*Ils reçoivent la DGE pour des opérations relevant de leur compétences, ne bénéficiant pas de la DDR*

---

---

---

---

---

---

---

---

---

---

## FCTVA

### IL EST ATTRIBUÉ :

AUX COMMUNES :

**15,482 %** ( ANNEE n + 2 )

AUX COMMUNAUTÉS DE COMMUNES ET D'AGGLOMÉRATION :

**15,482 %** ( ANNÉE n )

AUX COMMUNES ENGAGÉES DANS LE PLAN DE RELANCE :

**15,482 %** ( ANNÉE n )




---

---

---

---

---

---

---

---

---

---

## DÉPENSES ÉLIGIBLES

➤ RÉALISÉES PAR UNE COLLECTIVITÉ

➤ EN PLEINE PROPRIÉTÉ

➤ AYANT SUPPORTÉ LA TVA

➤ POUR 2009 :

. dépenses pour la réalisation d'infrastructures de **téléphonie mobile** appartenant aux collectivités jusqu'en **2010**

. dépenses pour la numérisation du cadastre à compter de **2007**

. Le FCTVA sera versé par anticipation en **2009** pour les dépenses **2008**, si les élus s'engagent à investir en **2009** au moins **1 €** de plus que la moyenne de leurs dépenses **2005, 2006, 2007**

Une délibération d'engagement doit être prise et une convention signée avec le Préfet avant le **1<sup>er</sup> avril 2009**

Les dépenses sont les dépenses réelles d'équipement (qu'elles bénéficient ou non du remboursement FCTVA : comptes **20, 21, 23** du budget, des budgets annexes, des budgets des SPIC)

Lorsque l'engagement est respecté, les collectivités percevront en **2010** le FCTVA des dépenses **2009**

**TVA** : le taux de **5,5 %** s'applique au déneigement des voies publiques dans le cadre du service de voirie

---

---

---

---

---

---

---

---

---

---

## DGD URBANISME

➤ **PLU** : " dépenses matérielles " (2009):

Elaboration/Révision : **PLU : 4000 €**

Cartes communales : **2500 €**

Population de la commune	En cas de conduite d'étude DDE	Montant total de la compensation des " frais d'études " (2009)	
		Elaboration	Révision
0-999 habitants	Mise à disposition gratuite du service de l'Etat	12 000 €	9500 €
+ 1000 habitants		16 000 €	14 000 €
Cartes communales		2500 €	

---

---

---

---

---

---

---

---

---

---

## DOTATION TITRES SÉCURISÉS

Les communes équipées d'une ou plusieurs stations d'enregistrement des demandes de **passport** ou de **CNIE** reçoivent une dotation de **5000 €/an/station**

Le montant de la dotation évolue chaque année comme la **DGF**

Pour les stations ouvertes du **1/1/2009** au **28/6/2009** la dotation s'élève à **2500 €**

La réception et saisie des demandes de **passport** et de **CNI**, ainsi que leur remise donne lieu à une dotation de **3 €/titre** pour ceux délivrés en **2005, 2006, 2007, 2008**

---

---

---

---

---

---

---

---

---

---

## DISPOSITIONS DIVERSES

---

---

---

---

---

---

---

---

---

---

## TAXE LOCALE D'ÉQUIPEMENT

Tarif x surface x taux de TLE (1 à 5 %)

CATÉGORIES	TARIFS AU M2
CONSTRUCTIONS LÉGÈRES, HANGARS	102 €
LOCAUX AGRICOLES	188 €
ENTREPOTS, HANGARS COMMERCIAUX, LOCAUX FOIRES, SALONS, PALAIS DES CONGRES	309 €
LOCAUX CONSTRUITS AVEC DES PRÊTS AIDES	268 €
CONSTRUCTIONS INDIVIDUELLES : pour les premiers 80m2 de 81 à 170m2	381 € 557 €
HÔTELS	540 €
PARTIES DE LOCAUX D'HABITATION > 170 m2	732 €
RÉSIDENCES SECONDAIRES	732 €
AUTRES CONSTRUCTIONS	732 €

L'exonération de TLE dans les ZAC ne s'applique qu'à la voirie, espaces verts, places de stationnement.  
Les communes peuvent compléter cette liste par délibération d'une durée de **3 ans**.

---

---

---

---

---

---

---

---

---

---

## TAXE SUR LES PYLÔNES

CATÉGORIES	TARIFS
PYLÔNES SUPPORTANT DES LIGNES ENTRE 200 000 ET 350 000 VOLTS	1702€
PYLÔNES SUPPORTANT DES LIGNES DE PLUS DE 350 000 VOLTS	3404 €

Elle peut être perçue par un EPCI sur décision conjointe de l' EPCI et de la commune siège des pylônes

---

---

---

---

---

---

---

---

---

---

## PARTICIPATION AIRES DE STATIONNEMENT

Plafond maximal 2009 : **14056,87 €** (Délibérations avant le 15/12/2000)  
**16902,03 €** (Délibérations après le 15/12/2000)

---

---

---

---

---

---

---

---

---

---

## TAXE SUR LA PUBLICITÉ

La taxe frappe trois catégories de supports :

- dispositifs publicitaires (tout support contenant de la publicité)
- enseignes (toute inscription apposée sur un immeuble)
- préenseignes ( toute inscription indiquant la proximité d'une activité)

TARIFS par M2			
Dispositifs publicitaires et préenseignes :			
15€ communes de - 50 000h	} tarifs x 3 pour les supports numériques		
20€ communes 50 000 h à 200 000h			
30€ communes de + 20 000h			
Enseignes :			
< 12 M2	12 M2 / 50 M2	+ 50 M2	
15€ communes de - 50 000h	} tarifs x 2	tarifs x 4	
20€ communes 50 000 h à 200 000h			
30€ communes de + 20 000h			

Les enseignes de - 7 M2 sont exonérées sauf délibération contraire du CM (11/11/2009)

---

---

---

---

---

---

---

---

---

---

## TAXE SUR LES VÉHICULES DE TRANSPORT DE MARCHANDISES

- ▶ Elle est instituée sur le réseau routier national non concédé et payée par les propriétaires de poids lourds

L'État reversera aux départements et communes le produit de la taxe correspondant à l'utilisation des infrastructures leur appartenant

---

---

---

---

---

---

---

---

## RELATIONS AVEC LES SERVICES FISCAUX

- ▶ Les Maires peuvent obtenir auprès des services fiscaux les renseignements individuels figurant sur les rôles supplémentaires de plus de 5000 €

Les syndicats qui perçoivent la TEOM peuvent obtenir les rôles généraux de foncier bâti concernant leur périmètre de compétence

Les services fiscaux doivent transmettre la liste des établissements appartenant à une entreprise plafonnée au titre de la TP aux communes et EPCI

---

---

---

---

---

---

---

---

## DÉPENSES DES SPIC

- ▶ Les communes ayant institué la redevance d'enlèvement des ordures ménagères peuvent prendre en charge dans leur budget propre des dépenses des SPIC pour une durée maximale de 5 ans

---

---

---

---

---

---

---

---

# STATISTIQUES & INFORMATIONS

ELLES ÉMANENT DE LA DGCL ET SONT PUBLIÉES SUR LE SITE INTERNET :

<http://www.interieur.gouv.fr>  
(Rubrique : DGCL Publications)

LE " GUIDE BUDGÉTAIRE COMMUNAL 2009 " EST SUR LES SITES :

<http://www.interieur.gouv.fr> <http://www.bercy.colloc.fr>



<http://www.amf.asso.fr>



---

---

---

---

---

---

---

---

---

---